

Date cheie despre Republica Moldova

Din iulie 2022: țară candidată UE

Din 25 iunie 2024: deschiderea negocierilor de aderare

Țintă: **aderare la UE în 2030**

Populație
2,4 mln.

Populație activă 15+
887.100

Limbi vorbite

Româna - Limba Oficială

Engleză, Franceză, Rusă, Ucraineană, Turcă, Germană



Zboruri

spre 28 de țări / 60+ de orașe



PIB 2024

\$ 18,2 mld.

PIB per capita 2024

\$ 7.617

Salariul Mediu Brut Trim. 3 2025

\$ 920

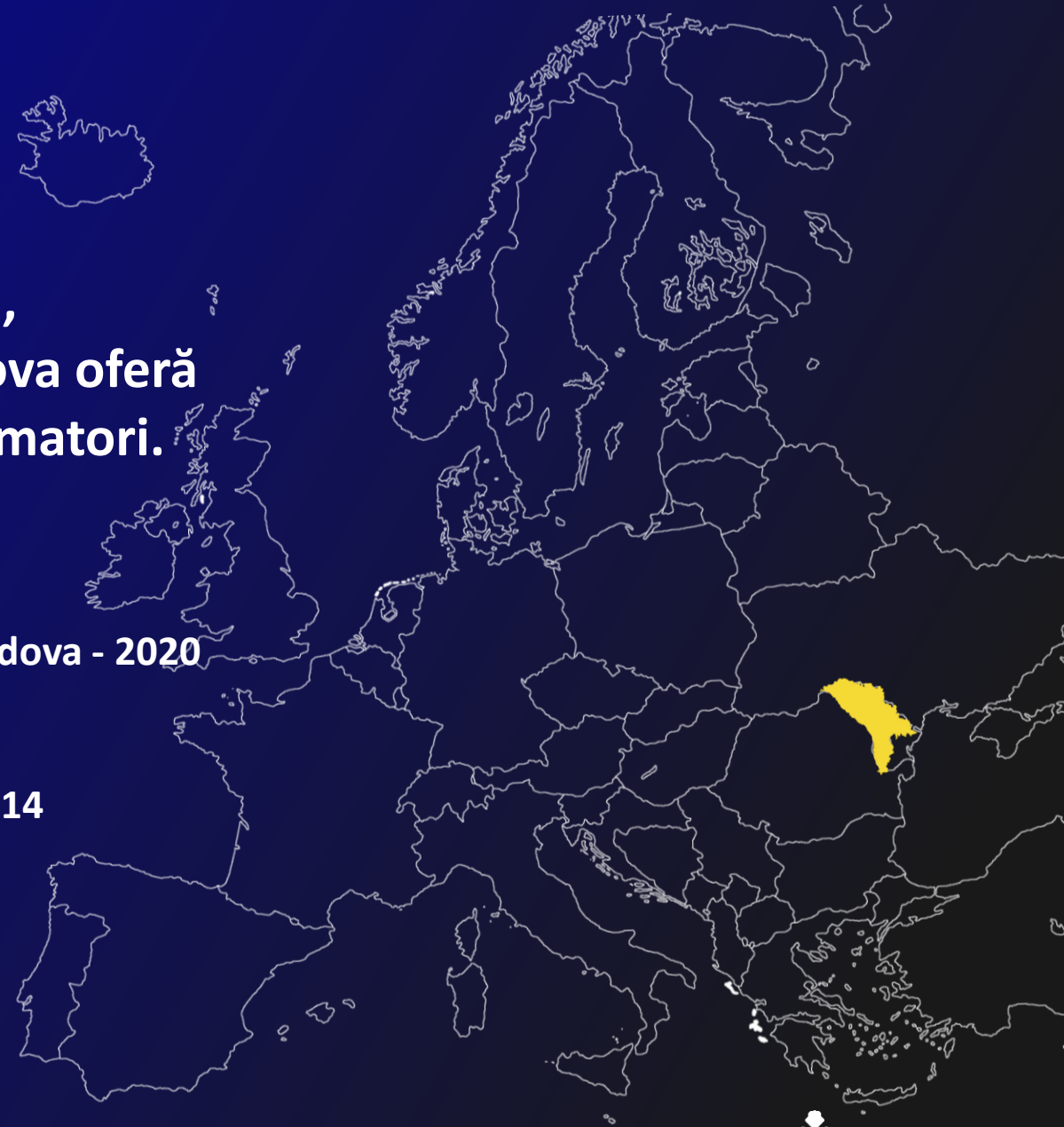
Salariul Minim pe Economie 2026

\$ 375

Acorduri de Liber Schimb

Cu o populație de doar 2,4 milioane de locuitori, Acordurile de Liber Schimb ale Republicii Moldova oferă acces la o piață de peste 870 milioane de consumatori.

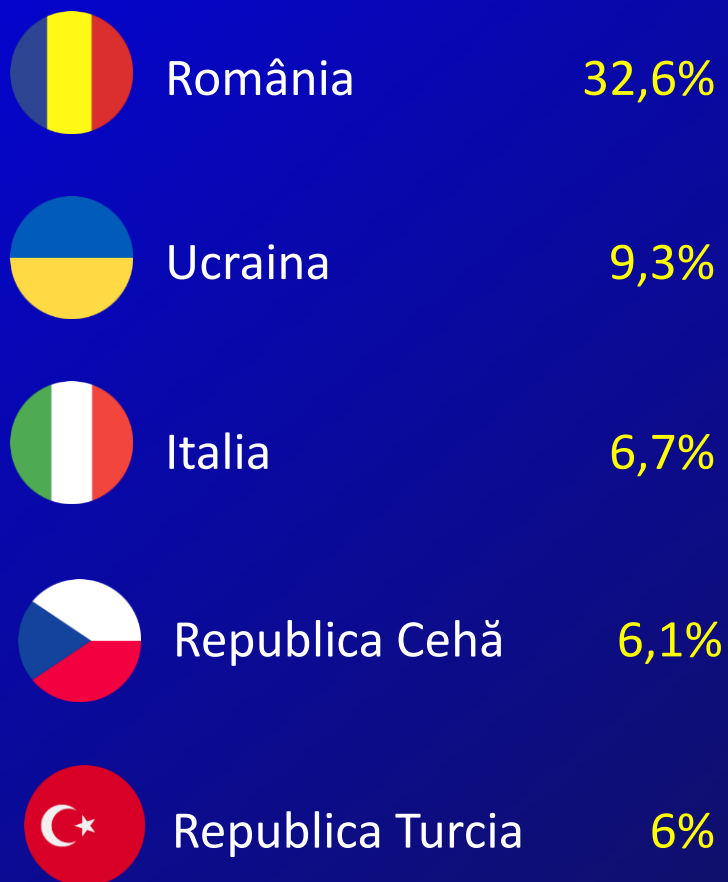
- **Asociația Europeană a Liberului Schimb (EFTA) - 2024**
- **Parteneriat strategic, comerț și cooperare Regatul Unit - Moldova - 2020**
- **Republica Turcia - 2016**
- **Zona de Liber Schimb Aprofundat și Cuprinzător (DCFTA) - 2014**
- **Comunitatea Statelor Independente (CSI) - 2012**
- **Țările CEFTA - 2007**
- **Țările GUAM - 2002**



Structura Comerțului în Republica Moldova, 2024

Exporturi totale: \$ 6,26 mld.

din care \$ 3,56 mld. bunuri



Importuri totale: \$ 10,85 mld.

din care \$ 9,07 mld. bunuri



Comerțul cu servicii al Republicii Moldova, 2024

Șapte ani de creștere continuă:

Exporturile de servicii ating \$ 2,7 mld., cu un surplus de \$ 935 mln. în 2024.



Stocul ISD

85% din investițiile străine directe provin din țările UE. Din punct de vedere valoric, cea mai mare parte a investițiilor este direcționată către sectorul financiar, care a demonstrat o reziliență puternică în ultimii ani. În același timp, cel mai mare număr de companii cu capital străin activează în sectorul IT.



Țările Uniunii
Europene

85%

Peste 59% din ISD în Trim. 3 2025 au provenit din profituri reinvestite ale companiilor cu investiții străine care operează în Moldova.




Sistem Fiscal Competitiv

Impozit pe venit

 **Moldova**
12%


 **Germania**
15%

 **România**
16%

 **Republica Cehă**
21 %

 **Austria**
23%

Impozitarea dividendelor

 **Moldova**
6%

 **România**
10%

 **Republica Cehă**
15%

 **Austria**
23%

 **Germania**
25%

TVA

 **Germania**
19%

 **Moldova**
20% / 8%*

 **Austria**
20%

 **România**
21%

 **Republica Cehă**
21%

* 8% pentru HoReCa, produse farmaceutice, agroalimentare și gaze naturale

Capital uman

Studenti în învățământul superior



16

Instituții de învățământ superior



6,4 mii

Studenti străini



62,9 mii

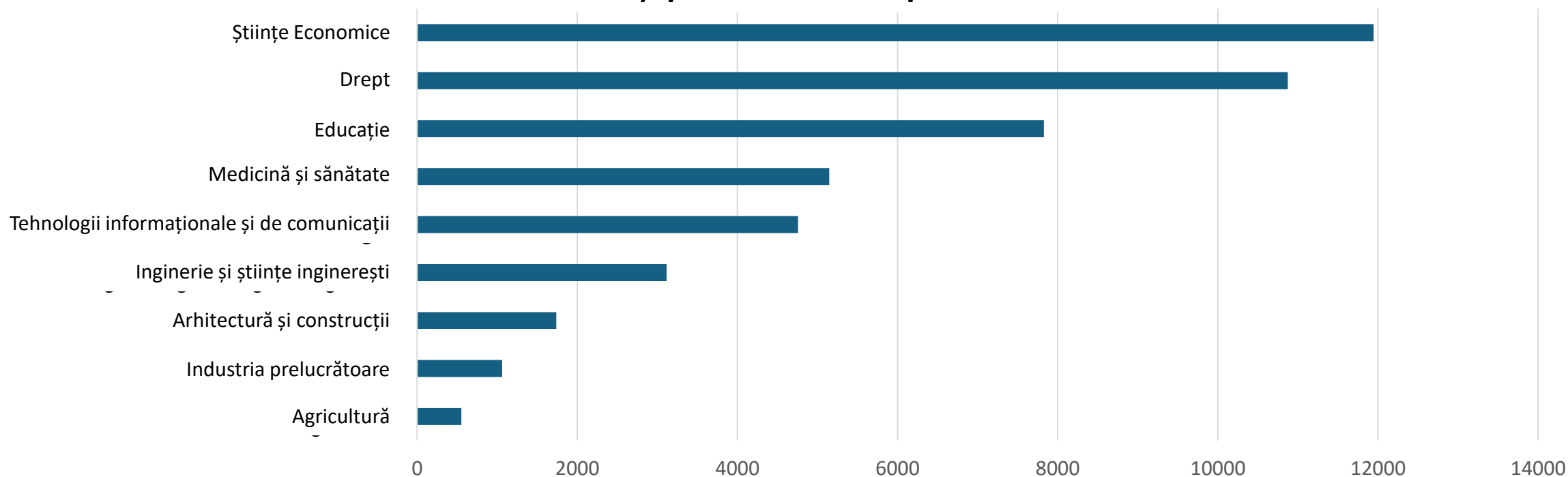
Studenti (licență și master)



14

Centre de Excelență, inclusiv învățământul dual

Studenti pe domenii de specialitate



Sectoare Strategice

1: Regimul fiscal Moldova IT Park:



Sectorul IT




BPO și servicii de afaceri

2: Schema de ajutor de stat pentru 6 industrii-cheie:



Componente auto



Industria electronică



Industria alimentară



Materiale de construcții



Textile și confecții



Industria farmaceutică și chimică

3: Oportunități în proiecte de infrastructură critică:



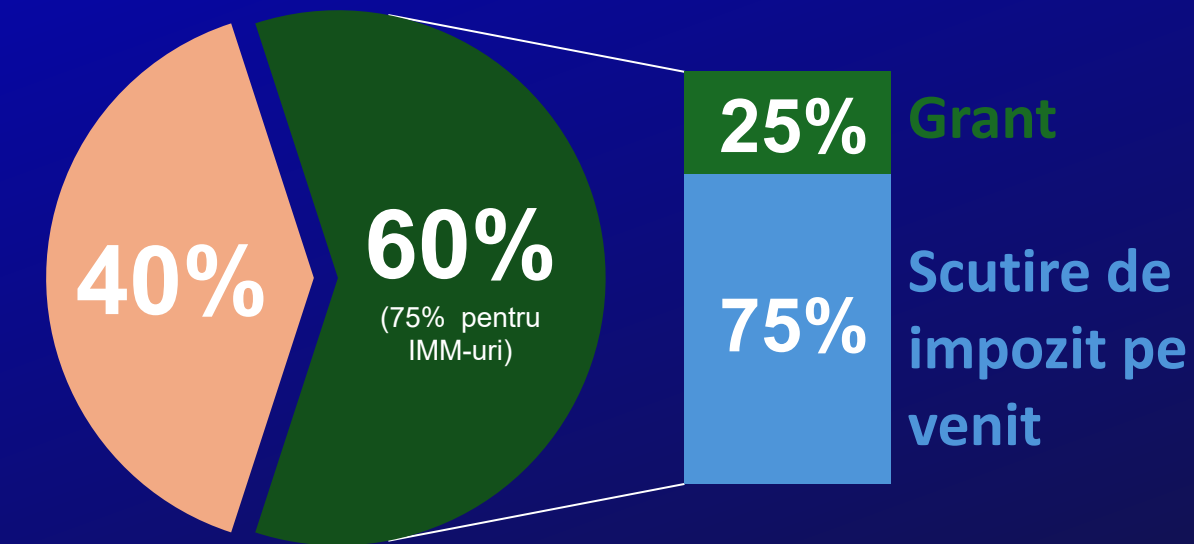
Energie regenerabilă



Infrastructură

Schema de ajutor de stat regional pentru investiții

Schema de ajutor de stat este concepută pentru a impulsiona dezvoltarea economică, acest program oferind stimulente financiare semnificative pentru investițiile în sectoare de producție, transformând Moldova într-o destinație atractivă pentru investitorii care doresc să se extindă sau să își stabilească operațiunile în Europa de Est.



■ Intensitatea ajutorului ■ Contribuția net a investitorului

Buget Total:

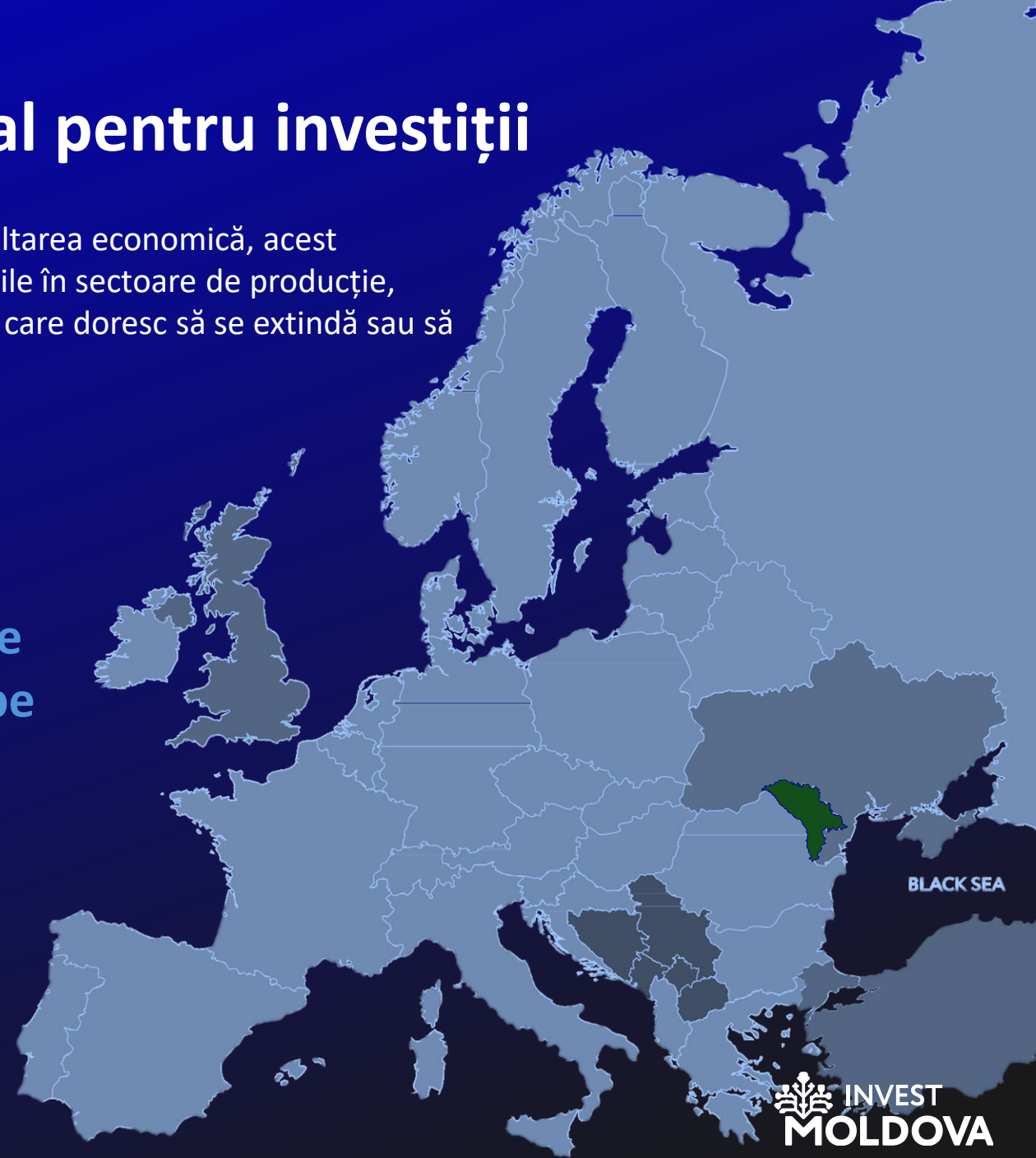
€ 100 mln.

Producție și
export

Investiție minimă:
MDL 10 mln.

€ 500K

Ajutorul maxim per proiect:
20% din bugetul total.



Costuri eligibile

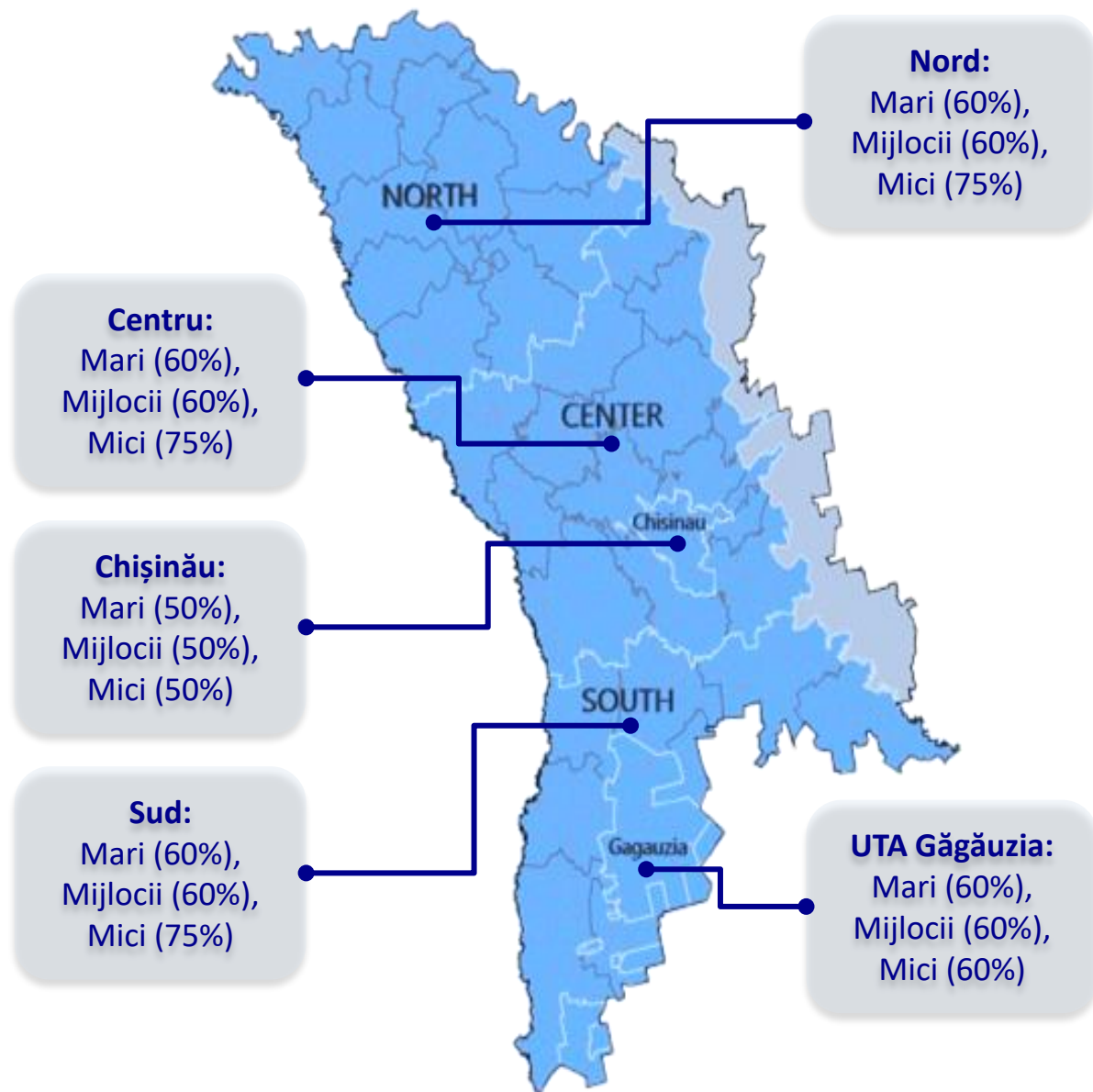
1 Imobilizări corporale

- Terenuri
- Clădiri nerezidențiale
- Construcții ingineresti (speciale)
- Instalații de transmisie
- Utilaje
- Resurse minerale și active biologice imobilizate

2 Imobilizări necorporale

- Invenții, mărci și licențe
- Know-how-uri
- Francize
- Programe informatice și website-uri
- Desene și modele industriale

Intensitate în funcție de regiune și dimensiunea companiei



Moldova pe piața agroalimentară globală

Pornind de la struguri și vin și ajungând la fructe delicioase, Moldova este o putere globală în producția agroalimentară.

Poziționare globală:



Sursa: COMTRADE, bazate pe volumurile din 2024

Agricultură și procesare agroalimentară

7,1 %

ponderea
agriculturii
în PIB

100+

țări cu
export

28%

din
exporturile
totale în 2024

+77%

creștere a
exporturilor în
perioada 2015-2024

75%

Cernoziom

Activități de procesare alimentară eligibile pentru Schema de ajutor de stat:

Producția, prelucrarea și conservarea

- C 1010: carne și a produse din carne
- C 1020: pește, crustacee și moluște
- C 1030: fructe și legume

Fabricarea:

- C 1050: produse lactate
- C 1060: produse de morărit, amidon și produse din amidon
- C 1070: produse de brutărie și produse făinoase
- C 1080: alte produse alimentare
- C 1090: preparate pentru hrana animalelor

Sprijin pentru agricultură și dezvoltare rurală

AIPA (Agenția de Intervenție și Plăți pentru Agricultură)

- Instituție publică care sprijină producătorii agroalimentari
- Sprijin financiar nerambursabil
- Programul LEADER: finanțare proiecte propuse de Grupuri de Acțiune Locală

UCIP IFAD (Unitatea de Coordonare, Implementare și Monitorizare a proiectelor finanțate de IFAD)

- Instituție publică care sprijină dezvoltarea rurală și agroalimentară
- Asistență financiară: granturi, împrumuturi, instrumente de planificare financiară
- Consiliere: asistență tehnică, programe de instruire

ODA (Organizația pentru Dezvoltarea Antreprenoriatului)

- Subvenții pentru expoziții: până la MDL 8.000 per beneficiar
- Rezultate expoziții: 21 expoziții, 256 companii subvenționate, MDL 1,2 mln.
- Consiliere: lanțuri valorice, diagnostic de afaceri, planuri personalizate

Promovarea exporturilor și internaționalizare

Bridge Export - Agenția de Investiții

- Program guvernamental care facilitează promovarea exporturilor
- Participare colectivă la târguri și evenimente internaționale
- Implementat prin asociații de business
- Accent pe vizibilitatea produselor și serviciilor pe piețele externe, în special pentru IMM-uri
- **Buget:** MDL 60 mln. pentru o perioadă de 3 ani
- **Sprijin financiar** per proiect: între MDL 100 mii și MDL 2 mln.

Promovarea exporturilor și internaționalizare

Export Missions – Agenția de Investiții

- Program guvernamental care facilitează participarea la misiuni economice și comerciale
- Întâlniri B2B internaționale și sesiuni de matchmaking
- **2025:** 7 misiuni în România și Germania; 64 de companii din sectoare agroalimentare și prelucrătoare
- **Misiuni în anul 2026:** România, Germania, Italia, Polonia și EAU
- Accent pe intrarea efectivă pe piețe și pe parteneriate, în special pentru IMM-uri

Promovarea exporturilor și internaționalizare

Bridge Missions – Agenția de Investiții

- Program destinat companiilor exportatoare din Republica Moldova
- **Rambursarea cheltuielilor** pentru participarea la evenimente internaționale
Plafon: până la 1.500 USD per companie pe an (în primul an de participare)
- **2025:** 222 companii aprobate, MDL 3,2 mln. rambursate
- **Impact:** € 1,3 mln. exporturi, € 1 mln. vânzări, 80 contracte noi, 302 locuri de muncă noi
- **Perspective 2026:** Innovate Moldova (€ 60 mii), EU4Innovation (€ 100 mii)



Contact:

+373 22 27 36 54

office@invest.gov.md